

Crossiety

Der digitale Dorfplatz



Die Gemeinde-App für die Einwohnerinnen und Einwohner von Unterägeri

Wie kann ich mich registrieren?



1. Gehen Sie auf www.crossiety.app oder laden Sie die **Crossiety-App** auf Ihr Smartphone oder Tablet herunter. Je nach Gerät ist das App auf [Google Play](#) oder im [App-Store](#) erhältlich.
2. Klicken Sie auf **Registrieren**.
3. Wählen Sie das entsprechende **Land**.
4. Geben Sie Ihre persönlichen **Informationen** (Vor-/Nachname, PLZ/Wohnort, E-Mail, Passwort) ein.
5. Akzeptieren Sie die **Nutzungsbedingungen** und die **Datenschutzerklärung**.
6. Bestätigen Sie die Anmeldung mit einem Klick auf **Registrieren**.

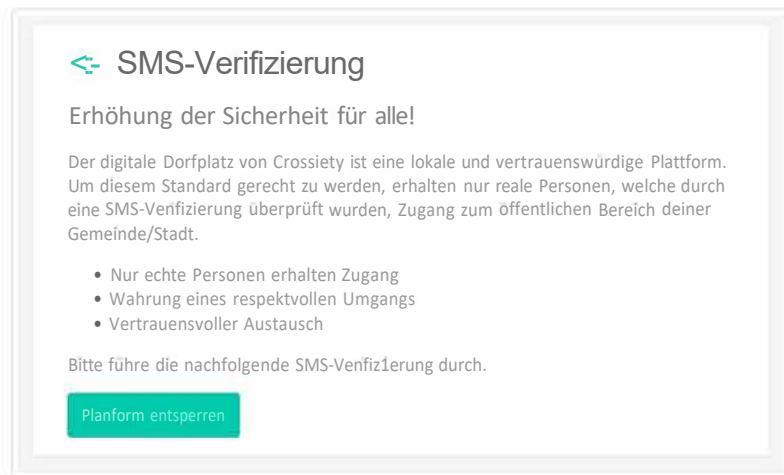
Registrieren Sie sich als Privatperson mit Ihrem richtigen Vor- und Nachnamen sowie Ihrem Wohnort. Falls Sie eine Institution, einen Verein oder einen Gewerbebetrieb auf Crossiety sichtbar machen möchten, können Sie dies anschliessend mittels einer Gruppe tun.

Verifizierung abschliessen

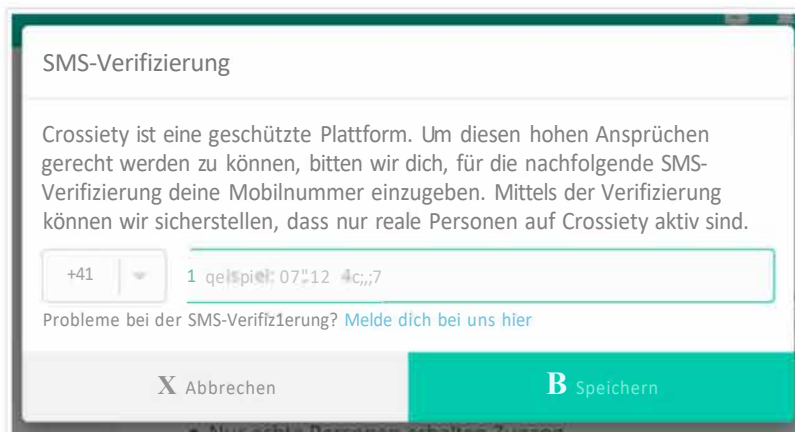
Crossiety möchte eine geschützte Plattform für einen vertrauensvollen Austausch in der Nachbarschaft, Wohngemeinde und Region anbieten. Mittels der zweistufigen Verifizierung mit E-Mail-Adresse und Mobiltelefonnummer können sie sicherstellen, dass nur reale Personen auf dem digitalen Dorfplatz aktiv sind.

Wie funktioniert die SMS-Verifizierung?

Wenn Sie auf **Crossiety** das erste Mal den **Dorfplatz** Ihrer Region besuchen, erhalten Sie eine Benachrichtigung, dass Sie sich zuerst per SMS verifizieren müssen.



Klicken Sie auf **Plattform** entsperren, geben Sie Ihre Handynummer ein und Crossiety sendet Ihnen einen Code per SMS zu. Dies kann einige Minuten dauern.



Danach werden Sie aufgefordert, den soeben erhaltenen Code anzugeben, um Ihre SMS-Verifizierung abzuschliessen.

Wie funktioniert die E-Mail-Verifizierung?

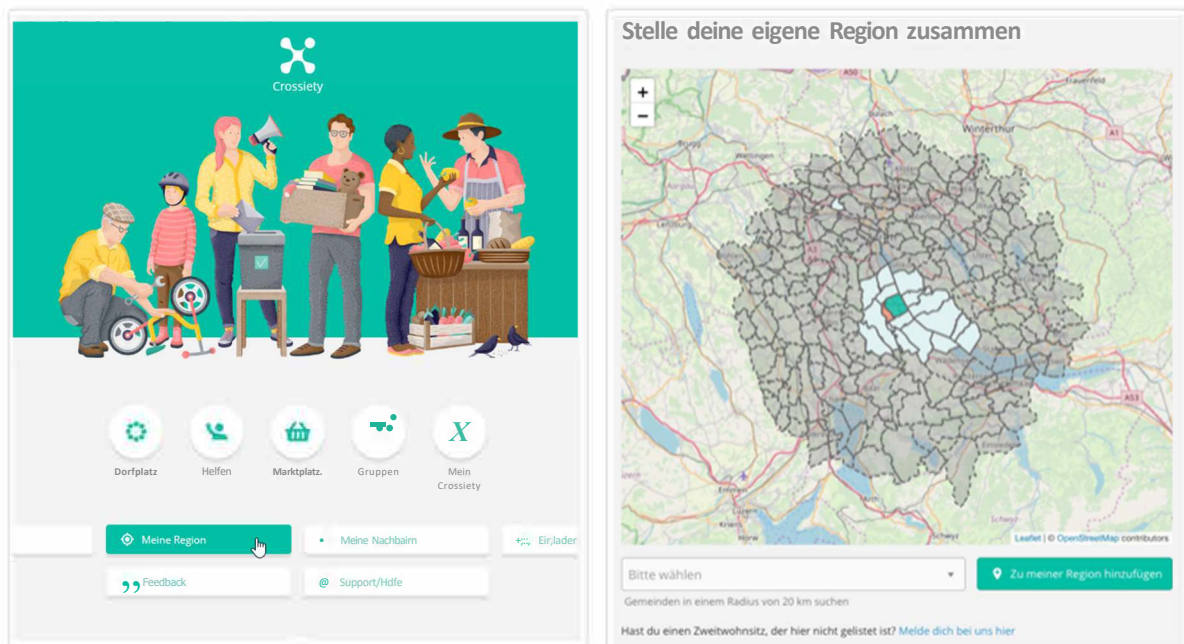
Nachdem Sie sich auf Crossiety registriert haben, erhalten Sie per E-Mail eine Aufforderung, Ihre Mail-Adresse zu verifizieren.

Wenn Sie auf **Aktivieren** klicken, werden Sie automatisch zu Ihrem Benutzerkonto weitergeleitet. Dort erhalten Sie eine Bestätigung, dass Ihre Mail-Adresse aktiviert und somit verifiziert wurde.



Region einstellen

Unter **Meine Region** bestimmen Sie, aus welchen Gemeinden und Städten im Umkreis von 20 Kilometern Sie Beiträge und Gruppen sehen möchten.



Benachrichtigungen anpassen

Entscheiden Sie selbst, wann und wie Sie eine Push-Nachricht erhalten möchten. Unter **Benachrichtigungen** können Sie die Einstellungen nach Ihren Bedürfnissen anpassen.

Benachrichtigungen

E-Mail

Hier kannst du auswählen, bei welchen Aktionen du E-Mail-Benachrichtigungen erhalten möchtest:

- Nachrichten im CrossChat
- Antworten und Kommentare zu deinen Beiträgen
- Gruppeneinladungen und Beitrittsanfragen
- Neue Beiträge im Mitgliederforum

Zusammenfassung

E-Mail-Zusammenfassung über neue Beiträge, die dich interessieren könnten (z.B. neue Nachrichten im CrossChat, Kommentare, Aktivitäten in Gruppen usw.):

- Tägliche Zusammenfassung
- Wöchentliche Zusammenfassung
- Keine Zusammenfassung

Die wöchentliche Zusammenfassung erhältst du in der Nacht vom Donnerstag auf den Freitag.

Mobile (Push-Nachrichten)

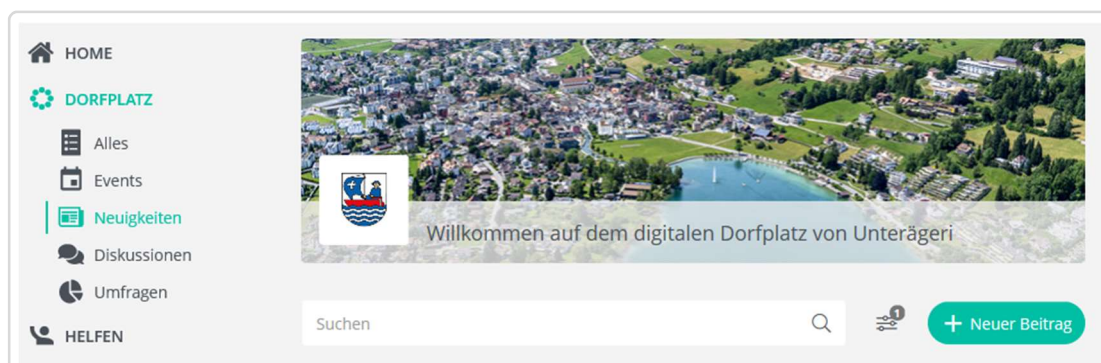
Hier kannst du auswählen bei welchen Aktionen du Push-Benachrichtigungen erhalten möchtest:

- Nachrichten im CrossChat
- Antworten und Kommentare zu deinen Beiträgen
- Gruppeneinladungen und Beitrittsanfragen
- Neue Beiträge im Mitgliederforum

[Speichern](#)

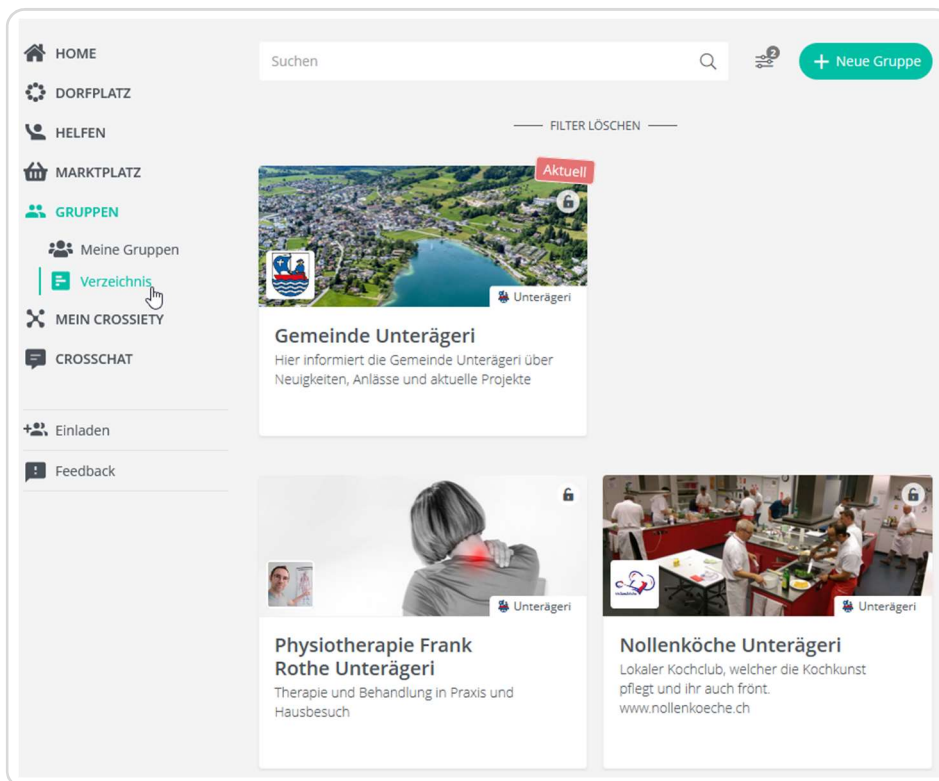
Dorfplatz erkunden

Finden Sie auf dem digitalen Dorfplatz heraus, was in Ihrer Region los ist. Alle öffentlichen Beiträge von Einwohnerinnen und Einwohnern sowie Gruppen aus Ihrer Region erscheinen auf dem Dorfplatz und warten darauf, von Ihnen betrachtet, kommentiert und diskutiert zu werden.



Gruppe finden

Finden Sie im **Gruppenverzeichnis** heraus, welche Gruppen auf der Plattform aktiv sind und treten Sie bei, wenn es sich um eine Gemeinschaft von Ihnen oder eine öffentliche Interessensgruppe handelt.




Ist Ihr Verein noch nicht auf Crossiety? Erstellen Sie ganz einfach selbst eine Gruppe und nutzen Sie diese als Kommunikationskanal mit Ihren Vereinsmitgliedern.

- [Mehr zu Crossiety-Gruppen](#)
- [So eröffnet man eine Gruppe](#)
- [So sind Crossiety-Gruppen aufgebaut](#)
- [So holt man das volle Potenzial aus einer Gruppe heraus](#)

Marktplatz besuchen

Neben den verschiedenen Beitragskarten auf dem Dorfplatz gibt es auch einen eigenen Marktplatz-Bereich. Auf diesem kann man Sachen, welche man nicht mehr braucht, den Menschen in der Gemeinde und Region anbieten oder selbst Neues entdecken – und das alles im vertrauenswürdigen Rahmen der Einwohner-App.

- [So funktioniert der Marktplatz auf Crossiety](#)
- [Die Vorteile eines lokalen Marktplatzes](#)



Freunde einladen

Crossiety lebt von seinen Nutzerinnen und Nutzern. Die Rechnung ist einfach: Je mehr Einwohnerinnen und Einwohner die Plattform nutzen, desto interessanter wird sie für Sie und umso grösser ist der Mehrwert für alle Beteiligten.

Laden Sie also Ihre Freundinnen und Freunde auf den digitalen Dorfplatz oder in Ihre Gruppe ein.

1f HOME
(i) DORFPLATZ
11; HELFEN
MARKTPLATZ
:: GRUPPEN
X MEIN CROSSIETY
• CROSSCHAT

+,, Einladen
„ Feedback

Nachbarn per E-Mail einladen

E-Mail-Adresse *




Persönlicher Einladungstext

Pli

Weitere Möglichkeiten Nachbarn einzuladen:

Sende ihnen diesen Link
<https://crossiety.app/r/BZpkQo>

Per Social Media einladen (z.B. WhatsApp, Facebook, etc.)

Offene Einladungen Ci) Erfolgreiche Einladungen O Erfolgreiche Einladungen per Link m

Ratschläge, Antworten auf häufig gestellte Fragen und viele weitere Anleitungen finden Sie auf dieser Website: <https://support.crossiety.ch/>